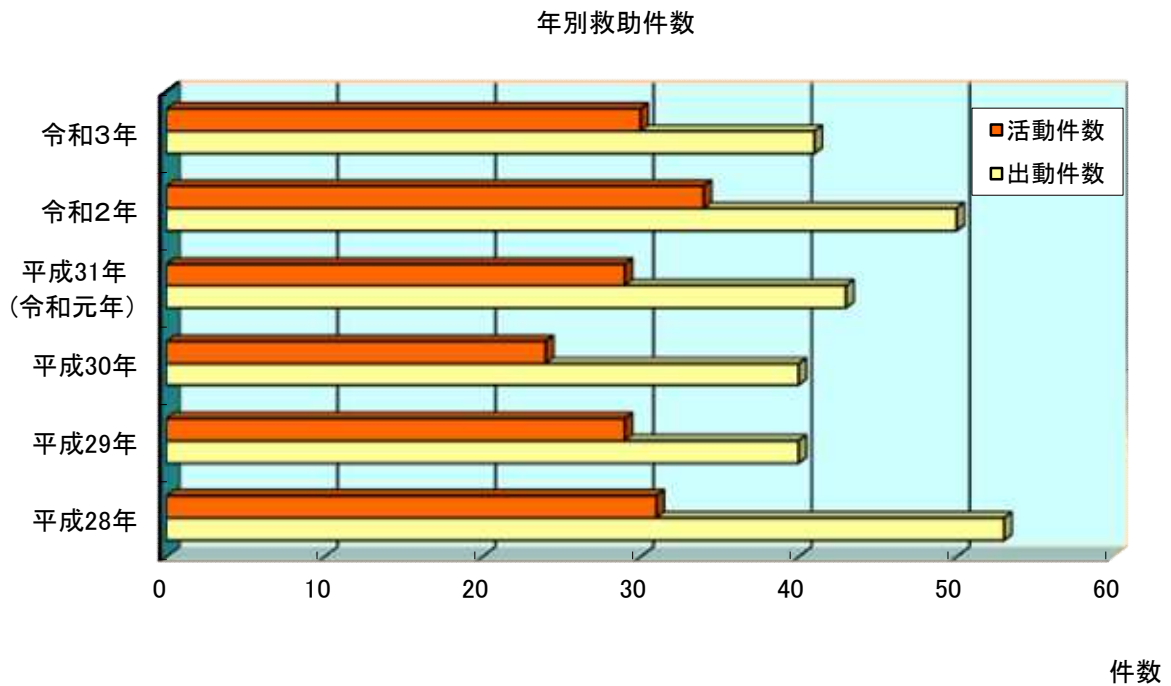
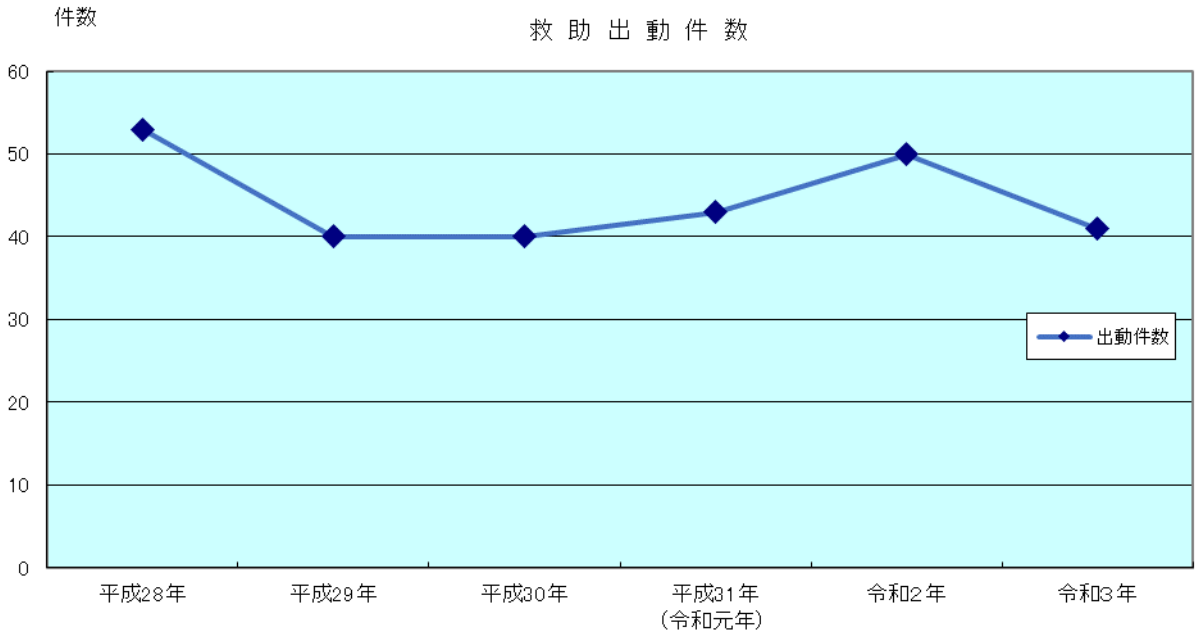


救助業務の実施状況

1 救助活動概況（前年比）

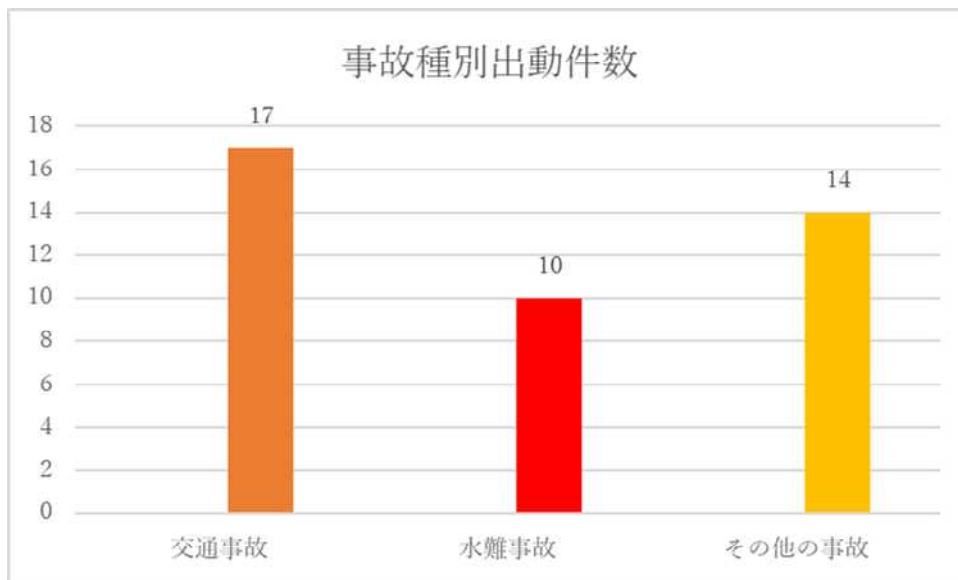
(1) 救助出動件数・活動件数・救助人員（第1表）

令和3年中の救助出動件数は41件（9件減）であり、そのうち救助活動件数は30件（4件減）で総出動件数のうち73%が救助活動を実施し、救助した要救助者の人員は26人（3人減）となっています。昨年と比べて、救助出動件数、救助活動件数及び救助した要救助者の3項目全てが減少しています。



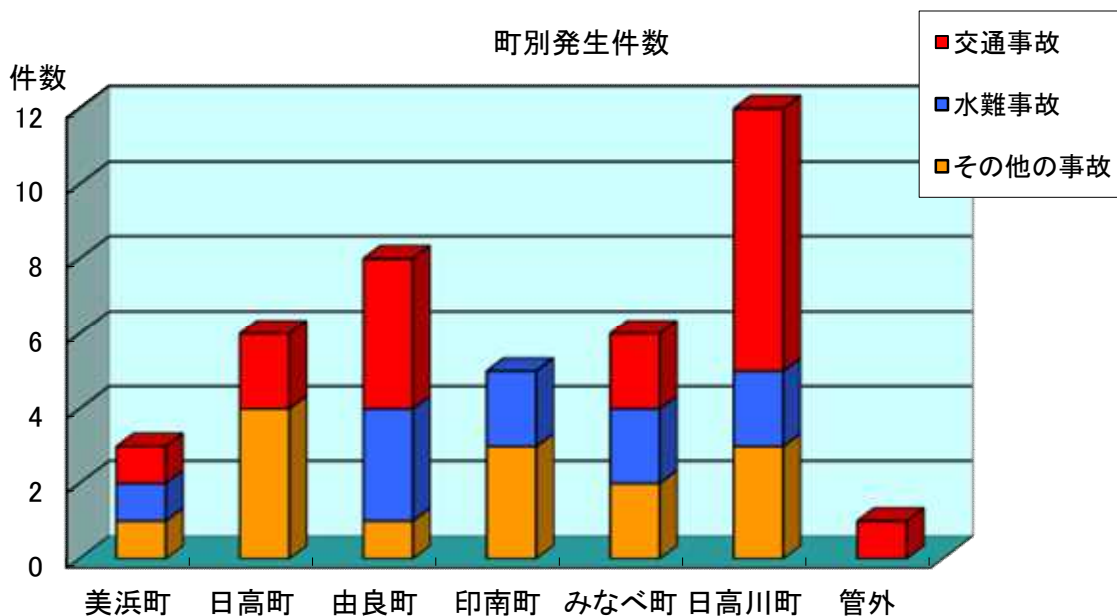
(2) 救助種別件数（第1表）

救助事故種別件数で見ると、交通事故が17件（1件減）、水難事故が10件（1件減）、その他の事故が14件（3件減）となっており、交通事故が全体の41.5%、水難事故が24.4%、その他の事故によるものが34.1%となっています。



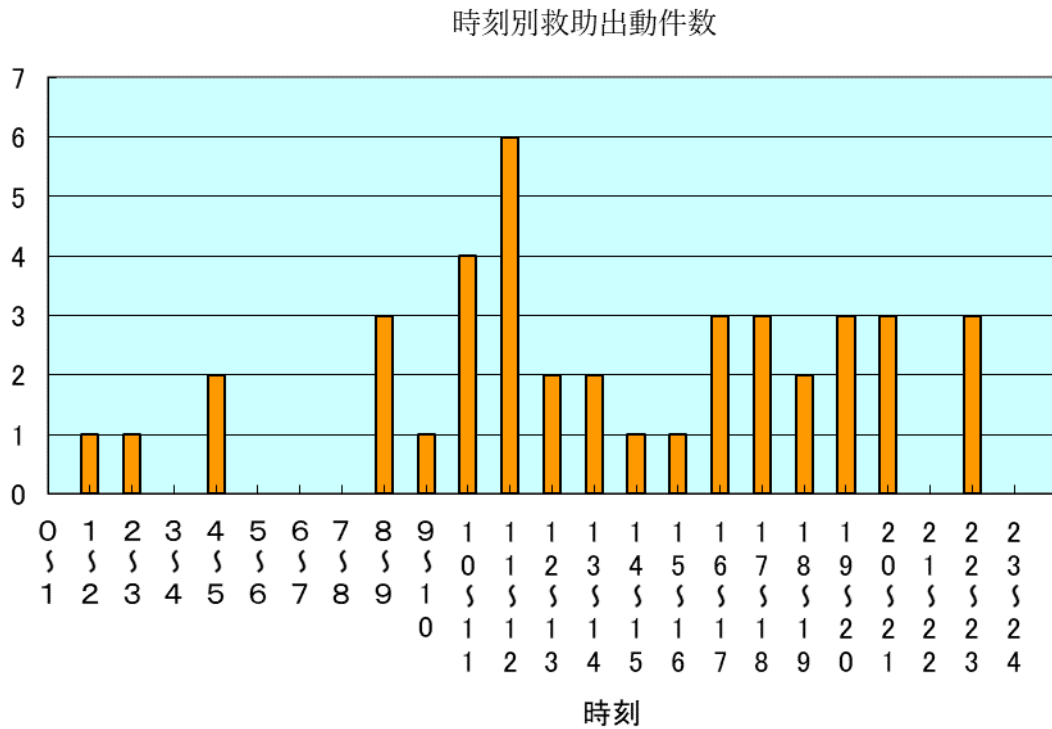
(3) 町別救助出動件数（第2表）

全救助出動件数を発生町別で見ると、美浜町3件（3件減）、日高町6件（1件減）、由良町8件（1件増）、印南町5件（2件増）、みなべ町6件（4件減）、日高川町12件（4件減）、管外1件（昨年同）となっています。



(4) 時刻別救助出動件数 (第3表)

救助事案を当消防本部が覚知した時刻別に集計したのが次の表です。
救助事案の覚知は、10時～12時での事故の発生率が高くなっています。



(5) 署所別救助出動件数 (第4表)

救助出動件数を署所別で見ると、本署が20件(2件減)、中津出張所が9件(4件減)、印南出張所が6件(1件増)、南部出張所が6件(4件減)となっています。

