

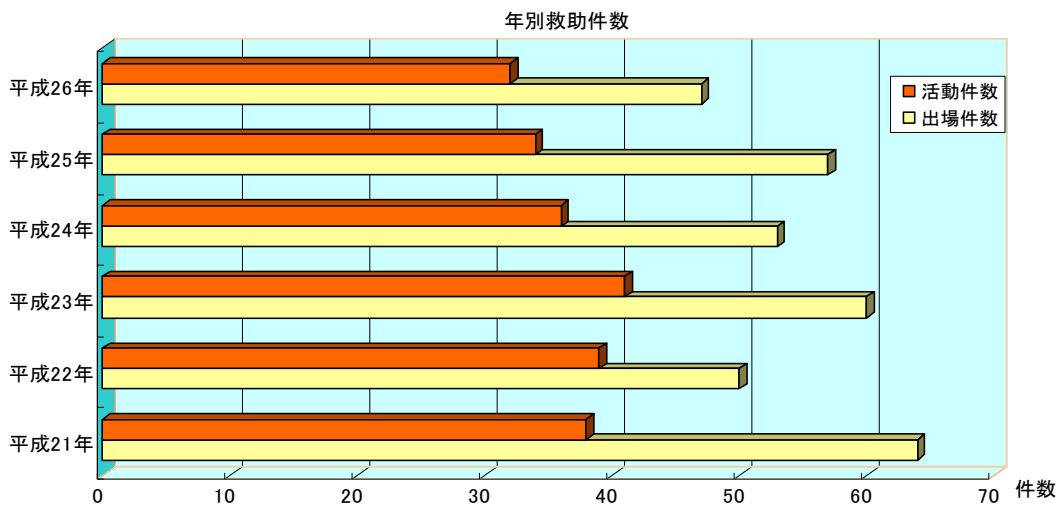
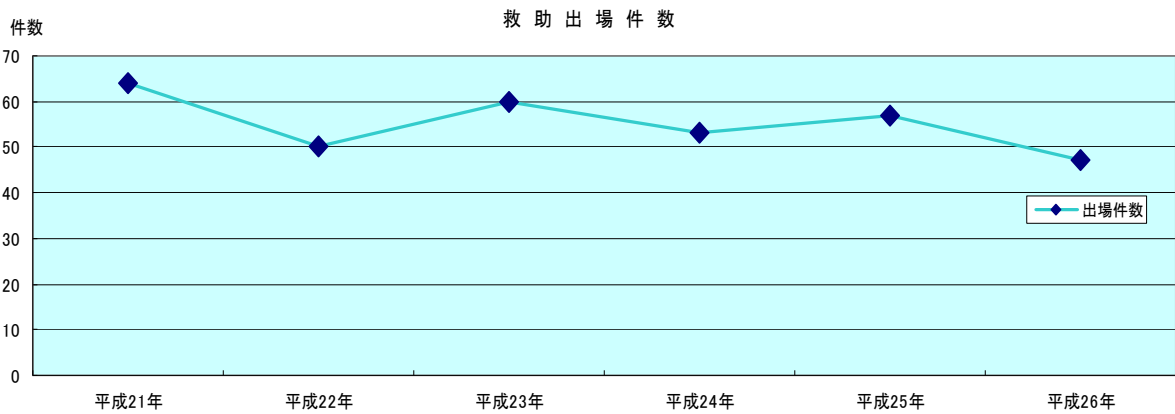
救助業務の実施状況

救助活動概況（前年比）

・救助出場件数・活動件数・救助人員ー（第1表）

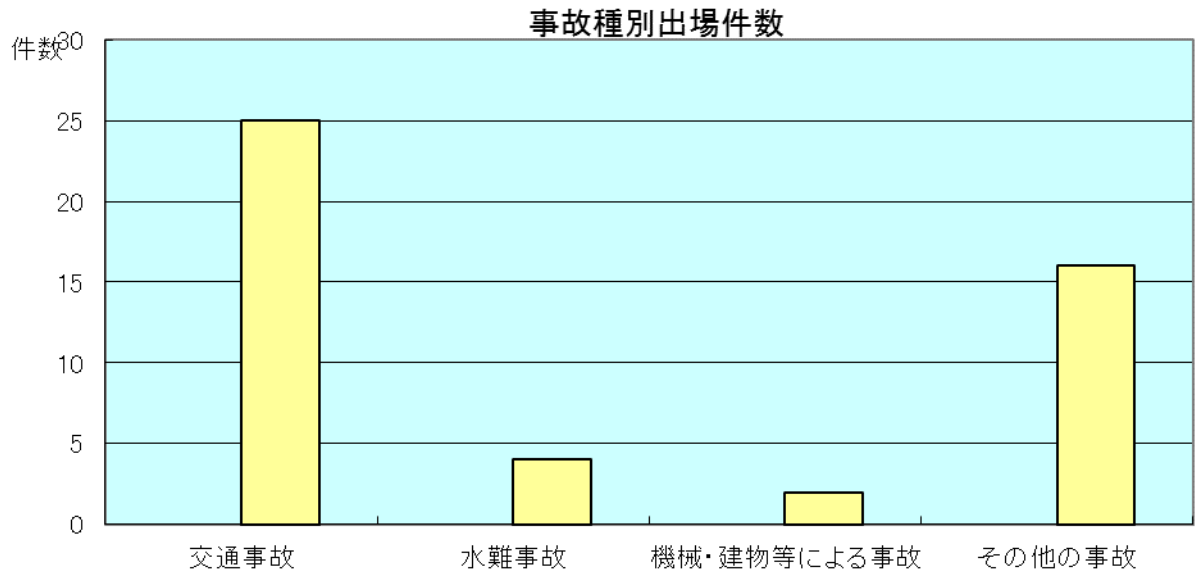
平成26年中の救助出場件数は47件（10件減）であり、そのうち救助活動件数は32件（2件減）で総出場件数の内68%が救助活動を実施し、救助した要救助者の人員は32人（1人減）となっています。

平成21年以降では、最も少ない救助出場件数となっています。



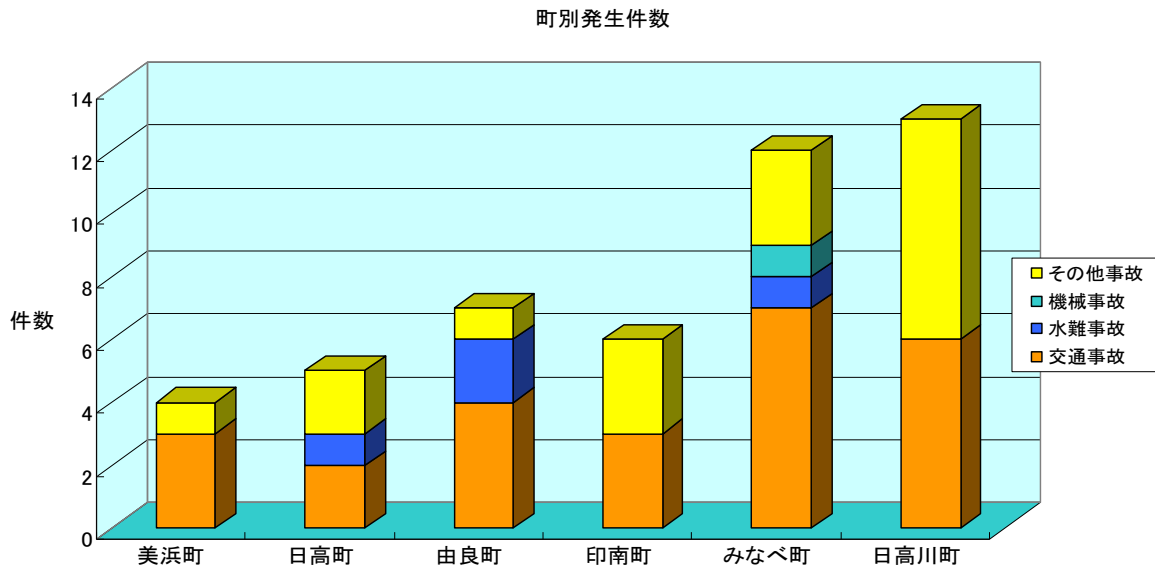
・救助種別件数

救助事故種別件数で見ると、交通事故が25件（1件増）、その他の事故が16件（6件減）、水難事故が4件（2件減）、機械・建物等による事故が各1件（3件減）の順となっており、交通事故とその他の事故によるものが全体の9割近くを占めています。



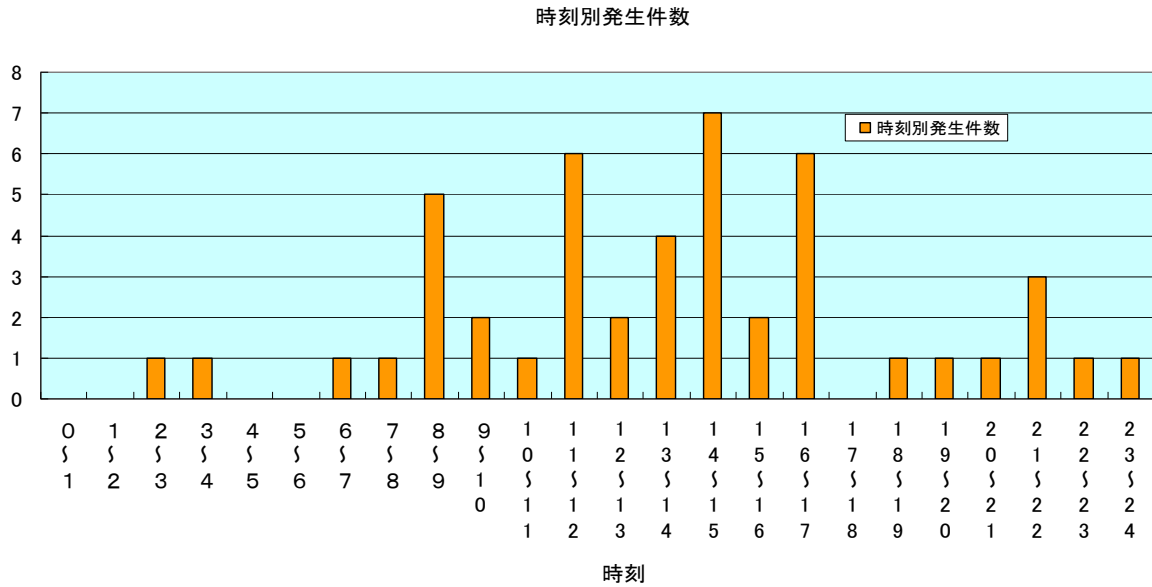
・町別救助出場件数ー（第2表）

全救助出場件数を発生町別で見ると、美浜町は4件（4件減）、日高町は5件（7件減）、由良町は7件（5件増）、印南町は6件（6件減）、みなべ町は12件（4件減）、日高川町は13件（2件増）となっています。



・時刻別発生件数－（第3表）

救助事案を当消防本部が覚知した時刻別に集計したのが次の表です。救助事案の覚知は14時台が7件で一番多くなっています。



・署所別救助出場件数－（第4表）

救助出場件数を署所別でみると、本署管内が18件（3件減）、南部出張所管内が11件（5件減）、印南出張所管内が8件（5件減）、中津出張所管内が10件（3件増）となっています。

